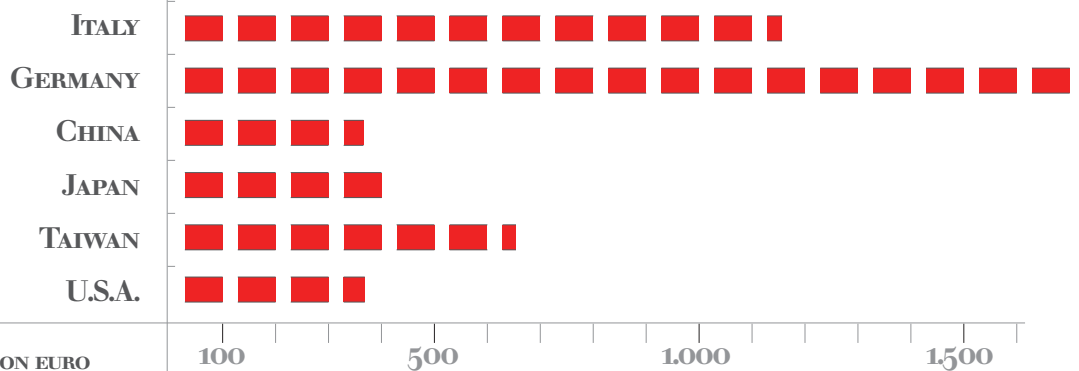


# EXPORT 2005

## GENERAL SUMMARY

VALUES IN MILLION EURO - VARIATION FROM PREVIOUS YEAR

CODE	ITALY		GERMANY		CHINA		JAPAN		TAIWAN		U.S.A.	
		var%		var%		var%		var%		var%		var%
8465 10 10	75,120	1,9	34,300	8,5	7,950	41,9	16,619	-10,3	2,136	-12,7	25,325	-10,7
8465 10 90	36,495	-23,9	394,015	11,4	...	...	...	...	...	...	...	...
8465 91 00	137,300	-0,3	220,240	0,9	141,421	4,3	34,275	-18,9	180,474	-12,4	54,975	-1,2
8465 92 00	66,341	-5,9	181,788	1,6	68,452	24,2	16,103	32,0	49,904	-20,8	41,144	79,4
8465 93 00	49,274	-13,8	48,824	-3,7	12,298	14,6	44,700	21,5	62,791	2,7	18,624	2,4
8465 94 00	17,551	9,8	113,037	12,2	1,126	-23,9	1,117	-18,3	10,289	40,4	44,748	24,6
8465 95 00	161,907	6,6	72,167	-29,1	12,064	32,8	163,983	-23,6	15,268	-24,5	7,087	-35,9
8465 96 00	36,518	-1,0	70,129	4,9	30,430	72,4	4,574	-57,2	22,504	31,7	15,681	13,0
8465 99 10	8,936	31,9	1,798	-63,0	16,922	16,5	34,537	25,3	6,348	-15,7	38,445	30,1
8465 99 90	404,654	-5,3	45,114	-23,0	...	...	51,568	5,9	192,531	-2,7	...	...
8479 30 10	41,400	-12,4	218,149	4,4	12,653	145,5	0,430	-74,9	0,909	30,0	7,337	37,6
8479 30 90	56,032	-33,1	39,232	75,9	...	...	...	...	...	...	...	...
8466 92 20	11,201	-0,8	24,893	-2,8	38,436	32,8	34,730	17,8	91,725	7,4	120,862	80,6
8466 92 80	110,525	1,2	184,554	11,5	...	...	...	...	...	...	...	...
<b>TOTAL</b>	<b>1211,254</b>		<b>1.648,240</b>		<b>341,752</b>		<b>402,636</b>		<b>634,879</b>		<b>374,228</b>	
		<b>-5,0</b>		<b>3,8</b>		<b>20,4</b>		<b>-9,3</b>		<b>-5,1</b>		<b>30,0</b>

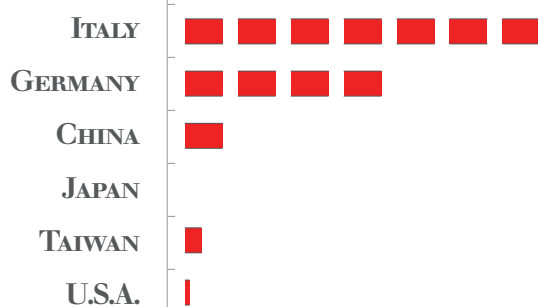


# EGYPT

## MAIN EXPORT COUNTRIES

VALUES IN MILLION EURO - VARIATION FROM PREVIOUS YEAR

CODE	ITALY		GERMANY		CHINA		JAPAN		TAIWAN		U.S.A.	
		var%		var%		var%		var%		var%		var%
8465 10 10	0,281	41,2	0,049	206,3	0,000	-	0,000	-	0,000	-	0,000	-
8465 10 90	0,102	-54,9	1,032	91,1	...	...	...	...	...	...	...	...
8465 91 00	0,252	203,6	0,120	-26,8	0,034	750,0	0,004	-	0,000	-100,0	0,000	-
8465 92 00	0,029	70,6	0,034	161,5	0,055	-40,9	0,000	-	0,000	-100,0	0,101	-
8465 93 00	0,157	2.516,7	0,064	-	0,091	85,7	0,000	-	0,002	-71,4	0,000	-100,0
8465 94 00	0,000	-	0,000	-100,0	0,000	-	0,000	-	0,042	-	0,000	-
8465 95 00	0,103	171,1	0,000	-100,0	0,000	-	0,000	-	0,022	-	0,000	-100,0
8465 96 00	0,064	1.180,0	0,000	-	0,000	-	0,000	-	0,055	241,6	0,000	-
8465 99 10	0,126	-	0,009	-	0,001	-	0,000	-	0,000	-100,0	0,000	-100,0
8465 99 90	0,655	-12,9	0,063	-19,2	...	...	0,030	-	0,167	156,9	...	...
8479 30 10	0,132	1.243,8	0,000	-	0,132	-	0,000	-	0,000	-	0,000	-
8479 30 90	0,051	71,4	0,000	-	...	...	...	...	...	...	...	...
8466 92 20	0,334	71,4	0,000	-	0,242	1052,4	0,007	-	0,001	-87,5	0,402	1.446,2
8466 92 80	0,516	71,4	0,087	107,1	...	...	...	...	...	...	...	...
<b>TOTAL</b>	<b>2,802</b>		<b>1,458</b>		<b>0,555</b>		<b>0,041</b>		<b>0,289</b>		<b>0,503</b>	
		<b>71,4</b>		<b>63,5</b>		<b>232,3</b>		<b>-</b>		<b>138,6</b>		<b>629,0</b>



MILLION EURO

1

1,5

2


3,5

# SOUTH AFRICA

## MAIN EXPORT COUNTRIES

VALUES IN MILLION EURO - VARIATION FROM PREVIOUS YEAR

CODE	ITALY		GERMANY		CHINA		JAPAN		TAIWAN		U.S.A.	
		var%		var%		var%		var%		var%		var%
8465 10 10	2,328	17,9	0,500	242,5	0,069	-1,4	0,000	-	0,008	-61,9	0,203	1350,0
8465 10 90	0,304	-39,9	6,333	118,4	...	...	...	...	...	...	...	...
8465 91 00	1,948	148,5	2,509	-8,9	1,545	22,4	0,194	32,9	0,633	70,6	0,155	55,0
8465 92 00	0,080	-81,0	1,000	47,5	1,629	169,3	0,000	-	0,758	28,9	0,424	-21,5
8465 93 00	0,223	22,5	0,650	98,2	0,065	32,7	0,000	-100,0	0,288	251,2	0,040	-7,0
8465 94 00	0,179	98,9	0,201	63,4	0,110	11,1	0,000	-	0,032	-78,4	0,043	-73,6
8465 95 00	1,269	6,5	0,928	266,8	0,128	64,1	0,000	-	0,056	-11,1	0,305	165,2
8465 96 00	0,087	-	0,535	68,8	0,009	200,0	0,067	-	0,063	250,0	0,641	408,7
8465 99 10	0,054	134,8	0,000	-100,0	0,236	25,5	0,000	-	0,016	-11,1	0,880	125,1
8465 99 90	3,753	16,8	0,097	-89,8	...	...	0,000	-	3,477	18,5	...	...
8479 30 10	0,505	232,2	0,011	-84,5	0,000	-	0,000	-	0,000	-	0,000	-100,0
8479 30 90	0,221	42,6	0,040	-81,7	...	...	...	...	...	...	...	...
8466 92 20	0,001	-99,5	0,068	-77,8	0,187	-43,5	0,006	-	0,441	-20,1	0,113	-46,9
8466 92 80	0,838	31,8	1,405	11,2	...	...	...	...	...	...	...	...
<b>TOTAL</b>	<b>11,790</b>		<b>14,277</b>		<b>3,978</b>		<b>0,267</b>		<b>5,772</b>		<b>2,804</b>	
		23,9		38,3		48,2		50,8		20,4		53,3



MILLION EURO

1

5

10


15

# TUNISIA

## MAIN EXPORT COUNTRIES

VALUES IN MILLION EURO - VARIATION FROM PREVIOUS YEAR

CODE	ITALY		GERMANY		CHINA		JAPAN		TAIWAN		U.S.A.	
		var%		var%		var%		var%		var%		var%
8465 10 10	0,000	-100,0	0,282	107,4	0,000	-	0,000	-	0,000	-	0,000	-
8465 10 90	0,032	-63,6	0,922	43,4	...	...	...	...	...	...	...	...
8465 91 00	0,096	540,0	0,041	105,0	0,024	140,0	0,000	-	0,000	-	0,000	-
8465 92 00	0,521	80,9	0,013	-93,8	0,003	50,0	0,000	-	0,000	-	0,000	-
8465 93 00	0,004	-97,6	0,000	-	0,000	-	0,130	-37,5	0,009	-	0,000	-
8465 94 00	0,048	-	0,094	-75,3	0,000	-	0,000	-	0,000	-	0,000	-
8465 95 00	0,336	295,3	0,160	2,6	0,000	-	0,000	-	0,000	-100,0	0,000	-
8465 96 00	0,002	-	0,019	-77,4	0,000	-	0,000	-	0,000	-100,0	0,000	-
8465 99 10	0,003	-93,8	0,000	-100,0	0,000	-	0,000	-	0,000	-	0,000	-100,0
8465 99 90	1,428	127,4	0,009	-91,7	...	...	0,000	-	0,000	-100,0	...	...
8479 30 10	0,159	21,4	0,283	-	0,000	-	0,000	-	0,000	-	0,000	-
8479 30 90	0,428	-91,0	0,000	-100,0	...	...	...	...	...	...	...	...
8466 92 20	0,120	-45,0	0,000	-	0,011	-77,6	0,000	-	0,038	442,9	0,000	-
8466 92 80	0,463	17,2	0,201	-47,7	...	...	...	...	...	...	...	...
<b>TOTAL</b>	<b>3,640</b>		<b>2,024</b>		<b>0,038</b>		<b>0,130</b>		<b>0,047</b>		<b>0,000</b>	
		36,2		-7,8		-37,7		-37,5		4,4		-100,0



MILLION EURO

0,5

1

1,5

2

2,5

3


3,5

# NORTH AMERICA

## GENERAL SUMMARY

VALUES IN MILLION EURO - VARIATION FROM PREVIOUS YEAR

CODE	ITALY		GERMANY		CHINA		JAPAN		TAIWAN		U.S.A.	
		var%		var%		var%		var%		var%		var%
8465 10 10	20,108	-5,1	2,214	-11,5	0,506	64,3	6,669	-5,6	0,044	-51,6	13,781	8,5
8465 10 90	6,755	-54,2	46,791	1,1	...	...	...	...	...	...	...	...
8465 91 00	12,599	-4,6	28,942	-17,6	77,215	2,7	10,602	25,6	145,461	-10,3	32,470	15,5
8465 92 00	6,405	5,5	22,308	-5,5	30,503	4,3	0,829	-55,4	19,054	-38,6	23,228	121,3
8465 93 00	9,325	-14,4	11,465	11,1	6,988	18,4	2,112	47,2	30,668	-1,4	9,034	30,1
8465 94 00	1,679	33,9	30,267	118,6	0,220	1.471,	0,077	250,0	0,753	-24,7	20,927	49,1
8465 95 00	22,129	18,2	3,799	14,3	1,442	4	2,750	-46,5	0,579	-26,0	2,211	-50,5
8465 96 00	0,605	-55,7	14,016	58,1	5,602	14,7	0,133	-68,8	0,409	-15,0	4,337	-13,4
8465 99 10	2,938	129,5	0,604	-28,2	4,718	87,8	0,061	-	4,051	0,6	20,176	9,2
8465 99 90	44,542	8,2	4,200	-59,4	...	11,0	2,470	12,8	63,677	-12,8	...	...
8479 30 10	5,444	-3,8	10,467	823,0	0,480	...	0,000	-100,0	0,007	-12,5	1,199	39,4
8479 30 90	8,894	-3,7	5,663	274,8	...	1.555,2	...	...	...	...	...	...
8466 92 20	1,017	418,9	4,637	-12,8	13,192	...	9,434	55,0	29,487	7,7	41,786	9,6
8466 92 80	15,985	-1,1	28,701	19,4	...	74,9	...	...	...	...	...	...
<b>TOTAL</b>	<b>158,425</b>		<b>214,074</b>		<b>140,866</b>		<b>35,137</b>		<b>294,190</b>		<b>169,149</b>	
		-1,7		14,5		11,2		7,5		-11,1		21,5



MILLION EURO


100

200

300

VALUES IN MILLION EURO - VARIATION FROM PREVIOUS YEAR

CODE	ITALY		GERMANY		CHINA		JAPAN		TAIWAN		U.S.A.	
		var%		var%		var%		var%		var%		var%
8465 10 10	5,409	52,9	0,458	-3,5	0,000	-	0,000	-	0,000	-	11,816	33,0
8465 10 90	0,574	-57,4	10,179	20,2	...	...	...	...	...	...	...	...
8465 91 00	2,254	-10,2	2,563	31,2	8,755	10,1	0,781	7,6	20,545	-1,3	27,997	1,0
8465 92 00	0,479	-11,3	2,953	-22,4	5,873	17,7	0,043	-4,4	1,828	-36,5	11,638	41,9
8465 93 00	1,779	-15,8	1,630	28,8	0,364	73,3	0,020	-	3,430	15,5	5,441	-7,6
8465 94 00	0,092	-52,6	2,001	123,8	0,000	-	0,000	-	0,191	-0,5	9,263	20,9
8465 95 00	5,495	26,0	0,735	-36,6	0,125	-35,6	0,000	-100,0	0,038	-43,3	1,723	5,1
8465 96 00	0,128	-42,1	1,312	74,0	2,162	43,0	0,065	-	0,040	81,8	3,660	-20,3
8465 99 10	0,398	975,7	0,098	-	0,382	-39,7	0,000	-	0,072	-65,9	17,394	16,2
8465 99 90	7,451	12,8	0,472	-13,9	...	...	0,041	-75,0	9,326	24,4	...	...
8479 30 10	1,698	584,7	0,159	562,5	2,019	67200,0	0,000	-	0,000	-	0,974	151,0
8479 30 90	2,179	-17,6	4,683	400,9	...	...	...	...	...	...	...	...
8466 92 20	0,239	856,0	0,067	-35,6	0,050	-95,7	0,296	-27,5	4,617	74,4	35,331	5,3
8466 92 80	1,821	0,1	4,554	104,3	...	...	...	...	...	...	...	...
<b>TOTAL</b>	<b>29,996</b>		<b>31,844</b>		<b>19,730</b>		<b>1,246</b>		<b>40,087</b>		<b>125,237</b>	
		<b>14,5</b>		<b>40,9</b>		<b>18,3</b>		<b>-29,7</b>		<b>7,5</b>		<b>10,3</b>



MILLION EURO

10

50

100


150

# MEXICO

## MAIN EXPORT COUNTRIES

VALUES IN MILLION EURO - VARIATION FROM PREVIOUS YEAR

CODE	ITALY		GERMANY		CHINA		JAPAN		TAIWAN		U.S.A.	
		var%		var%		var%		var%		var%		var%
8465 10 10	1,292	-44,2	0,264	100,0	0,000	-100,0	0,057	5.600,0	0,018	-69,5	1,965	-48,5
8465 10 90	0,112	-81,3	2,109	99,7	...	...	...	...	...	...	...	...
8465 91 00	0,798	11,3	1,394	448,8	1,005	-36,2	0,012	-	0,457	-1,3	4,473	31,5
8465 92 00	1,004	-14,9	0,540	8,7	1,252	320,1	0,000	-	0,138	-16,4	11,590	404,8
8465 93 00	0,576	-6,8	0,085	28,8	0,004	-	0,386	8,1	0,020	-41,2	3,593	240,2
8465 94 00	0,096	39,1	0,617	-2,4	0,000	-	0,077	-	0,000	-100,0	11,664	83,1
8465 95 00	2,393	60,1	0,006	-	0,000	-100,0	0,000	-100,0	0,024	166,7	0,488	-82,7
8465 96 00	0,000	-	0,082	43,9	0,014	250,0	0,000	-	0,021	-	0,677	63,5
8465 99 10	0,209	86,6	0,011	-	0,246	-61,4	0,000	-	0,007	-61,1	2,782	-20,6
8465 99 90	3,812	4,0	0,231	-43,9	...	...	0,088	151,4	0,828	38,9	...	...
8479 30 10	1,046	574,8	0,222	-	0,001	-	0,000	-	0,006	-	0,225	-52,3
8479 30 90	0,991	-6,4	0,000	-100,0	...	...	...	...	...	...	...	...
8466 92 20	0,024	0,0	0,286	694,4	0,109	142,2	0,031	-59,7	0,207	71,1	6,455	41,3
8466 92 80	0,430	-38,5	1,019	-28,6	...	...	...	...	...	...	...	...
<b>TOTAL</b>	<b>12,783</b>		<b>6,866</b>		<b>2,631</b>		<b>0,651</b>		<b>1,726</b>		<b>43,912</b>	
		<b>0,6</b>		<b>46,2</b>		<b>2,4</b>		<b>22,6</b>		<b>17,1</b>		<b>52,9</b>



MILLION EURO

15

30


45

# UNITED STATES

## MAIN EXPORT COUNTRIES

VALUES IN MILLION EURO - VARIATION FROM PREVIOUS YEAR

CODE	ITALY		GERMANY		CHINA		JAPAN		TAIWAN		U.S.A.	
		var%		var%		var%		var%		var%		var%
8465 10 10	13,407	-12,5	1,512	-21,1	0,285	-6,6	6,612	-6,4	0,026	-18,8		
8465 10 90	6,069	-52,5	34,503	-6,1	...		...		...			
8465 91 00	9,547	-4,3	24,985	-24,1	64,220	-2,2	9,809	27,1	124,459	-11,6		
8465 92 00	4,922	13,2	18,815	-2,5	19,927	-16,8	0,786	-56,7	17,088	-39,0		
8465 93 00	6,970	-14,7	9,750	8,5	6,485	13,9	1,706	58,3	27,218	-3,1		
8465 94 00	1,491	50,5	27,649	124,4	0,000	-100,0	0,000	-100,0	0,562	-29,7		
8465 95 00	14,241	10,8	3,058	41,2	1,058	0,2	2,750	-40,9	0,517	-26,8		
8465 96 00	0,477	-58,3	12,622	56,7	3,408	132,3	0,068	-84,0	0,348	-24,2		
8465 99 10	2,331	106,1	0,495	-41,1	3,595	20,6	0,061	-	3,972	4,6		
8465 99 90	33,279	7,7	3,497	-62,8	...		2,341	17,6	53,523	-17,5		
8479 30 10	2,700	-48,6	10,086	808,6	0,389	1396,2	0,000	-100,0	0,001	-87,5		
8479 30 90	5,724	3,4	0,980	118,3	...		...		...			
8466 92 20	0,754	412,9	4,284	-17,2	10,645	68,4	9,107	62,6	24,663	0,2		
8466 92 80	13,734	0,7	23,128	13,5	...		...		...			
<b>TOTAL</b>	<b>115,646</b>		<b>175,364</b>		<b>110,010</b>		<b>33,240</b>		<b>252,377</b>			
		-5,4		9,8		2,3		9,4		-13,6		



MILLION EURO

100

200


300

# CENTRAL - SOUTH AMERICA

GENERAL SUMMARY

VALUES IN MILLION EURO - VARIATION FROM PREVIOUS YEAR

CODE	ITALY		GERMANY		CHINA		JAPAN		TAIWAN		U.S.A.	
		var%		var%		var%		var%		var%		var%
8465 10 10	2,965	102,0	1,107	226,5	0,922	309,8	0,000	-100,0	0,082	-20,4	3,551	-3,2
8465 10 90	1,556	-3,9	8,806	-3,5	...	...	...	...	...	...	...	...
8465 91 00	2,877	88,2	5,780	3,7	1,760	48,0	0,069	360,0	0,922	57,3	4,866	-40,4
8465 92 00	0,738	-59,9	6,687	1,1	1,714	141,7	0,146	-	1,691	77,6	3,551	60,7
8465 93 00	0,547	-78,0	0,991	489,9	0,064	36,2	0,235	43,3	0,230	125,5	0,646	-24,0
8465 94 00	0,840	333,0	3,456	466,6	0,053	657,1	0,000	-	0,271	28,4	6,796	-33,5
8465 95 00	4,290	47,7	0,423	20,9	0,233	194,9	0,000	-	0,539	8,0	0,732	-60,9
8465 96 00	0,355	373,3	0,674	418,5	0,071	69,0	0,000	-	0,340	137,8	0,424	-53,4
8465 99 10	0,357	-23,9	0,000	-	0,678	56,6	0,000	-	0,043	-23,2	1,959	13,2
8465 99 90	13,602	16,7	1,671	33,4	...	...	0,171	205,4	2,792	-5,3	...	...
8479 30 10	1,132	4,9	19,225	87286,4	0,082	-	0,000	-	0,046	-	0,514	-17,1
8479 30 90	1,544	45,6	0,000	-	...	...	...	...	...	...	...	...
8466 92 20	0,482	149,7	0,562	14,5	0,353	44,7	0,190	146,8	0,797	71,8	3,049	83,9
8466 92 80	3,660	20,0	4,669	7,3	...	...	...	...	...	...	...	...
<b>TOTAL</b>	<b>34,745</b>		<b>54,051</b>		<b>5,930</b>		<b>0,811</b>		<b>7,753</b>		<b>26,088</b>	
		<b>17,9</b>		<b>86,2</b>		<b>99,3</b>		<b>42,8</b>		<b>27,8</b>		<b>83,9</b>



MILLION EURO

20

40


60

# ARGENTINA

## MAIN EXPORT COUNTRIES

VALUES IN MILLION EURO - VARIATION FROM PREVIOUS YEAR

CODE	ITALY		GERMANY		CHINA		JAPAN		TAIWAN		U.S.A.	
		var%		var%		var%		var%		var%		var%
8465 10 10	0,741	330,8	0,000	-	0,704	477,0	0,000	-	0,000	-100,0	0,014	-6,7
8465 10 90	0,041	-81,6	1,673	363,4	...	...	...	...	...	...	...	...
8465 91 00	0,265	94,9	0,098	-17,6	0,598	76,4	0,014	-	0,136	83,8	0,206	24,8
8465 92 00	0,024	-36,8	0,269	8,9	0,695	354,2	0,000	-	0,175	224,1	0,039	-77,1
8465 93 00	0,000	-100,0	0,000	-100,0	0,009	-47,1	0,147	22,5	0,021	250,0	0,133	-
8465 94 00	0,000	-100,0	0,000	-	0,042	500,0	0,000	-	0,000	-100,0	0,028	180,0
8465 95 00	0,499	261,6	0,000	-	0,097	1840,0	0,000	-	0,008	-83,7	0,000	-100,0
8465 96 00	0,101	531,3	0,121	-	0,012	-36,8	0,000	-	0,004	33,3	0,008	-20,0
8465 99 10	0,000	-100,0	0,000	-	0,264	222,0	0,000	-	0,000	-100,0	0,025	31,6
8465 99 90	2,457	320,0	0,117	80,0	...	...	0,006	-	0,074	-44,4	...	...
8479 30 10	0,037	-87,5	0,013	160,0	0,000	-	0,000	-	0,000	-	0,000	-100,0
8479 30 90	0,483	146,4	0,000	-	...	...	...	...	...	...	...	...
8466 92 20	0,070	141,4	0,098	42,0	0,039	457,1	0,000	-100,0	0,115	66,7	0,043	-46,3
8466 92 80	0,553	60,8	0,612	-5,6	...	...	...	...	...	...	...	...
<b>TOTAL</b>	<b>5,271</b>		<b>3,001</b>		<b>2,460</b>		<b>0,167</b>		<b>0,533</b>		<b>0,496</b>	
		<b>118,0</b>		<b>95,6</b>		<b>227,6</b>		<b>38,0</b>		<b>25,1</b>		<b>-12,4</b>



MILLION EURO

1

2

3

4

5


6

# BRAZIL

## MAIN EXPORT COUNTRIES

VALUES IN MILLION EURO - VARIATION FROM PREVIOUS YEAR

CODE	ITALY		GERMANY		CHINA		JAPAN		TAIWAN		U.S.A.	
		var%		var%		var%		var%		var%		var%
8465 10 10	1,610	151,2	1,041	254,1	0,000	-	0,000	-100,0	0,048	300,0	0,142	-91,1
8465 10 90	0,823	147,1	5,061	-7,1	...		...		...		...	
8465 91 00	1,695	114,3	2,025	-53,1	0,313	78,9	0,044	528,6	0,209	90,0	1,112	143,9
8465 92 00	0,507	-67,8	4,808	5,6	0,428	57,9	0,000	-	0,417	31,5	0,526	145,8
8465 93 00	0,329	-80,2	0,911	2.838,7	0,029	-	0,029	-31,0	0,072	3.500,0	0,185	134,2
8465 94 00	0,522	272,9	3,216	694,1	0,000	-	0,000	-	0,116	-29,7	0,976	-89,9
8465 95 00	2,791	29,5	0,206	-34,4	0,102	47,8	0,000	-	0,514	26,6	0,072	157,1
8465 96 00	0,254	6.250,0	0,450	-	0,000	-	0,000	-	0,113	94,8	0,056	43,6
8465 99 10	0,279	372,9	0,000	-	0,047	235,7	0,000	-	0,006	-	0,212	-2,3
8465 99 90	7,549	-5,0	1,085	69,0	...		0,091	-	1,072	7,0	...	
8479 30 10	0,232	-65,5	19,012	135.700,0	0,000	-	0,000	-	0,000	-	0,007	-97,2
8479 30 90	0,213	12,1	0,000	-	...		...		...		...	
8466 92 20	0,093	52,5	0,204	-15,7	0,074	21,3	0,045	350,0	0,185	143,4	1,032	-11,6
8466 92 80	1,689	-8,0	1,511	4,7	...		...		...		...	
<b>TOTAL</b>	<b>18,586</b>		<b>39,530</b>		<b>0,993</b>		<b>0,209</b>		<b>2,752</b>		<b>4,320</b>	
		2,9		123,2		68,3		-33,7		28,1		-68,4



MILLION EURO

15

30

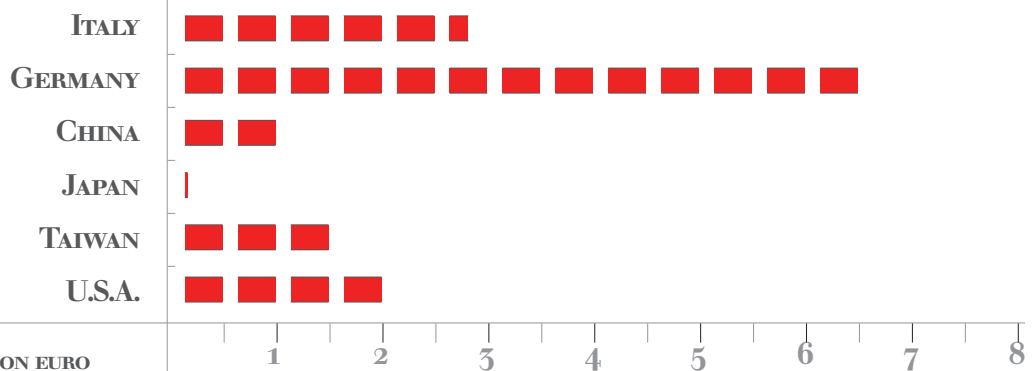
45

# CHILE

## MAIN EXPORT COUNTRIES


VALUES IN MILLION EURO - VARIATION FROM PREVIOUS YEAR

CODE	ITALY		GERMANY		CHINA		JAPAN		TAIWAN		U.S.A.	
		var%		var%		var%		var%		var%		var%
8465 10 10	0,184	148,6	0,000	-	0,106	89,3	0,000	-	0,023	-	0,243	1.116,0
8465 10 90	0,000	-100,0	1,711	-30,3	...	...	...	...	...	...	...	...
8465 91 00	0,189	-22,9	2,993	271,8	0,274	9,2	0,000	-100,0	0,159	44,5	0,541	-89,7
8465 92 00	0,031	-54,4	0,026	-97,1	0,367	113,4	0,000	-	0,718	66,2	0,329	-65,9
8465 93 00	0,000	-100,0	0,054	-10,0	0,001	-83,3	0,036	-	0,053	12,8	0,021	-57,1
8465 94 00	0,017	325,0	0,062	210,0	0,000	-	0,000	-	0,000	-100,0	0,079	-71,8
8465 95 00	0,230	11,1	0,000	-100,0	0,024	-	0,000	-	0,001	-	0,079	-90,6
8465 96 00	0,000	-100,0	0,000	-100,0	0,023	475,0	0,000	-	0,173	810,5	0,037	-86,4
8465 99 10	0,000	-	0,382	-	0,141	60,2	0,000	-	0,000	-100,0	0,283	7,2
8465 99 90	1,260	13,2	0,208	-	...	...	0,015	275,0	0,334	14,8	...	...
8479 30 10	0,008	-61,9	0,000	-	0,000	-	0,000	-	0,000	-	0,017	-90,0
8479 30 90	0,181	-	0,000	-	...	...	...	...	...	...	...	...
8466 92 20	0,004	-82,6	0,208	100,0	0,044	-51,1	0,020	5,3	0,069	137,9	0,463	-23,6
8466 92 80	0,632	71,7	0,990	28,6	...	...	...	...	...	...	...	...
<b>TOTAL</b>	<b>2,736</b>		<b>6,654</b>		<b>0,980</b>		<b>0,071</b>		<b>1,530</b>		<b>2,092</b>	
		<b>-11,3</b>		<b>28,2</b>		<b>46,9</b>		<b>184,0</b>		<b>74,9</b>		<b>-76,0</b>



VALUES IN MILLION EURO - VARIATION FROM PREVIOUS YEAR

CODE	ITALY		GERMANY		CHINA		JAPAN		TAIWAN		U.S.A.	
		var%		var%		var%		var%		var%		var%
8465 10 10	7,989	-3,3	1,780	48,6	2,939	40,4	9,499	-1,8	1,926	-12,3	3,282	-41,3
8465 10 90	3,712	-23,4	42,688	12,2	...	...	...	...	...	...	...	...
8465 91 00	9,237	30,1	17,259	1,4	6,835	24,8	8,949	-33,3	15,382	-9,3	3,843	110,7
8465 92 00	5,486	13,7	12,436	14,3	15,865	48,6	14,882	54,3	16,742	-13,5	3,391	-15,1
8465 93 00	3,597	-23,1	3,878	16,9	0,920	-34,4	30,820	21,5	26,860	9,4	3,079	-26,2
8465 94 00	0,657	-36,9	19,912	24,9	0,402	-31,7	0,997	-20,0	6,423	78,5	4,288	-17,9
8465 95 00	11,422	-13,0	45,971	-41,2	7,222	86,5	160,922	-23,0	12,964	-27,2	2,391	3,9
8465 96 00	0,910	-42,8	8,589	-60,5	3,918	12,8	4,206	-58,3	20,043	29,8	1,385	16,7
8465 99 10	2,700	39,6	0,043	-97,9	5,967	16,1	32,537	38,1	1,611	-41,0	8,202	175,7
8465 99 90	34,528	-18,4	4,976	-56,0	...	...	47,015	4,4	104,105	0,5	...	...
8479 30 10	10,107	-12,5	64,889	-40,5	7,789	81,9	0,428	-74,8	0,850	23,7	0,792	-63,0
8479 30 90	6,636	-83,0	5,446	-35,3	...	...	...	...	...	...	...	...
8466 92 20	2,054	-47,7	3,209	7,9	10,763	15,7	22,454	5,2	50,765	7,6	17,221	100,3
8466 92 80	14,135	8,2	17,928	-3,4	...	...	...	...	...	...	...	...
<b>TOTAL</b>	<b>113,170</b>		<b>249,004</b>		<b>62,620</b>		<b>332,709</b>		<b>257,671</b>		<b>47,874</b>	
		-28,1		-26,5		35,2		-10,1		1,4		26,0



MILLION EURO

100

200


300

# CHINA + HONG KONG

## MAIN EXPORT COUNTRIES

VALUES IN MILLION EURO - VARIATION FROM PREVIOUS YEAR

CODE	ITALY		GERMANY		CHINA		JAPAN		TAIWAN		U.S.A.	
		var%		var%		var%		var%		var%		var%
8465 10 10	2,493	-23,3	0,729	180,4	0,000	-	5,469	143,7	1,081	-23,6	0,687	-23,4
8465 10 90	0,664	-35,3	13,247	1,4	...		...		...		...	
8465 91 00	2,126	10,6	5,648	-15,7	0,273	-24,8	3,261	-25,9	4,390	-24,2	1,138	50,3
8465 92 00	0,647	-40,4	5,515	36,7	3,039	24,2	8,417	58,0	8,534	-22,0	0,750	5,3
8465 93 00	0,599	-67,5	1,063	-19,2	0,100	58,7	14,360	102,4	13,784	4,6	0,848	-36,1
8465 94 00	0,176	-67,5	8,689	83,1	0,043	-	0,456	-81,3	4,003	39,6	2,684	16,1
8465 95 00	3,552	46,8	37,891	-42,8	4,641	99,0	92,094	4,9	7,554	-44,9	0,753	-52,9
8465 96 00	0,226	-58,5	3,788	-73,5	0,008	0,0	2,533	-90,2	16,747	45,9	0,256	-1,9
8465 99 10	1,289	171,4	0,043	-97,8	0,047	-19,0	0,510	-72,0	0,958	-37,9	1,570	45,1
8465 99 90	7,305	-40,7	3,099	-60,8	...		22,452	39,7	45,22	-8,7	...	
8479 30 10	1,791	-0,3	40,474	-30,4	0,146	21,7	0,202	69,7	0,690	127,0	0,113	-93,9
8479 30 90	0,764	-94,6	0,390	13,4	...		...		...		...	
8466 92 20	0,141	840,0	1,319	-23,1	0,209	-51,3	4,955	31,4	29,884	9,3	1,699	8,2
8466 92 80	3,004	-30,5	6,858	0,6	...		...		...		...	
<b>TOTAL</b>	<b>24,777</b>		<b>128,753</b>		<b>8,506</b>		<b>154,709</b>		<b>132,845</b>		<b>10,498</b>	
		-45,8		-31,3		46,2		-1,4		-3,8		-15,1



MILLION EURO

50

100

150


200

# JAPAN

## MAIN EXPORT COUNTRIES

VALUES IN MILLION EURO - VARIATION FROM PREVIOUS YEAR

CODE	ITALY		GERMANY		CHINA		JAPAN		TAIWAN		U.S.A.	
		var%		var%		var%		var%		var%		var%
8465 10 10	0,425	-	0,167	1184,6	0,000	-			0,064	137,0	0,184	-94,7
8465 10 90	0,223	5,7	9,910	-0,9	...			...		...		
8465 91 00	0,592	38,6	3,284	17,1	0,514	31,5			1,370	-25,9	0,601	143,3
8465 92 00	0,148	-63,3	2,184	51,1	3,822	120,5			1,245	-2,8	0,366	111,6
8465 93 00	0,006	-25,0	0,017	-77,9	0,016	-93,9			1,308	13,7	0,508	-54,6
8465 94 00	0,000	-	4,708	795,1	0,000	-			0,166	16.500,0	0,277	75,3
8465 95 00	0,371	-35,3	0,502	-25,0	0,042	-84,9			0,425	77,8	0,089	134,2
8465 96 00	0,288	-32,9	1,057	-15,9	2,689	28,3			0,088	-59,4	0,198	-42,1
8465 99 10	0,000	-	0,000	-100,0	0,445	13,2			0,099	130,2	1,676	329,7
8465 99 90	0,881	-77,2	0,274	349,2	...				4,297	26,5	...	
8479 30 10	0,006	-98,2	0,224	13,7	0,011	22,2			0,000	-	0,059	-57,2
8479 30 90	0,684	-10,6	0,000	-100,0	...				...		...	
8466 92 20	0,155	715,8	0,217	-28,4	2,790	23,9			2,573	6,6	3,507	-7,9
8466 92 80	0,614	14,8	2,977	19,5	...				...		...	
<b>TOTAL</b>	<b>4,595</b>		<b>25,521</b>		<b>10,329</b>				<b>11,635</b>		<b>7,465</b>	
		<b>-41,9</b>		<b>21,6</b>		<b>39,3</b>				<b>9,6</b>		<b>-24,7</b>



MILLION EURO

5

10

15


20

# INDONESIA

## MAIN EXPORT COUNTRIES

VALUES IN MILLION EURO - VARIATION FROM PREVIOUS YEAR

CODE	ITALY		GERMANY		CHINA		JAPAN		TAIWAN		U.S.A.	
		var%		var%		var%		var%		var%		var%
8465 10 10	0,130	128,1	0,049	63,3	0,449	17,2	0,229	-80,4	0,074	-49,7	0,000	-
8465 10 90	0,030	-77,6	3,456	408,2	...	...	...	...	...	...	...	...
8465 91 00	0,255	-21,8	0,551	121,3	1,226	18,0	0,304	-47,2	1,708	37,2	0,004	-81,8
8465 92 00	0,141	-61,5	0,395	1.174,2	1,673	-7,5	0,348	-24,0	1,956	10,8	0,022	-57,7
8465 93 00	0,149	-69,8	0,842	222,6	0,131	-50,9	1,307	-18,6	1,540	15,0	0,000	-100,0
8465 94 00	0,033	-	0,240	380,0	0,153	-31,7	0,117	-37,8	0,082	9,3	0,018	-80,2
8465 95 00	0,238	-49,0	0,218	-18,4	0,350	173,4	0,204	245,8	0,305	-10,6	0,426	-
8465 96 00	0,042	-59,6	0,066	-62,9	0,272	-60,8	0,125	-80,4	0,407	-27,3	0,015	-95,4
8465 99 10	0,003	-	0,000	-	1,316	-9,7	4,159	-37,2	0,071	0,0	0,252	447,8
8465 99 90	2,476	12,8	0,052	-14,8	...	...	1,277	-24,6	9,539	-16,1	...	...
8479 30 10	0,214	-93,4	0,012	-85,2	2,140	78,2	0,025	-98,1	0,036	-82,7	0,000	-
8479 30 90	0,004	-99,5	0,000	-100,0	...	...	...	...	...	...	...	...
8466 92 20	0,002	-95,6	0,254	134,0	0,400	-53,4	2,204	-14,4	1,400	44,0	0,197	286,3
8466 92 80	0,203	-19,4	0,604	2,7	...	...	...	...	...	...	...	...
<b>TOTAL</b>	<b>3,920</b>		<b>6,719</b>		<b>8,110</b>		<b>10,299</b>		<b>17,118</b>		<b>0,934</b>	
		-54,2		158,8		0,6		-39,0		-5,4		56,7



MILLION EURO

5

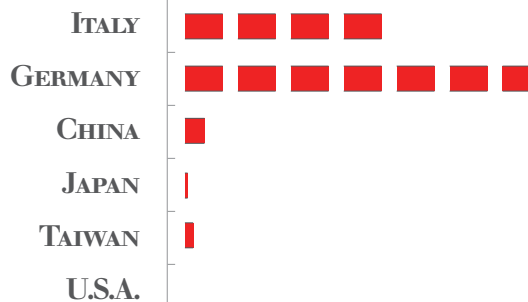
10

15

20

VALUES IN MILLION EURO - VARIATION FROM PREVIOUS YEAR

CODE	ITALY		GERMANY		CHINA		JAPAN		TAIWAN		U.S.A.	
		var%		var%		var%		var%		var%		var%
8465 10 10	1,054	47,8	0,540	44,8	0,077	2.466,7	0,000	-	0,000	-	0,000	-
8465 10 90	0,422	744,0	4,709	12,1	...	...	...	...	...	...	...	...
8465 91 00	0,231	-42,4	1,373	136,3	0,246	121,6	0,000	-	0,105	425,0	0,000	-
8465 92 00	0,148	-39,1	0,877	-5,3	0,119	153,2	0,002	-	0,000	-100,0	0,000	-
8465 93 00	0,000	-	0,073	17,7	0,013	-18,8	0,008	-	0,007	-85,4	0,000	-
8465 94 00	0,067	-28,7	1,596	123,5	0,000	-	0,000	-	0,190	-	0,000	-
8465 95 00	0,309	125,5	0,798	474,1	0,002	-	0,000	-	0,000	-100,0	0,000	-
8465 96 00	0,000	-100,0	0,000	-100,0	0,001	-	0,000	-	0,031	-	0,000	-
8465 99 10	0,114	-63,8	0,000	-	0,145	158,9	0,000	-	0,000	-	0,000	-
8465 99 90	0,928	-54,4	0,142	-73,2	...	...	0,056	522,2	0,628	107,9	...	...
8479 30 10	4,176	959,9	0,024	-99,7	0,000	-100,0	0,000	-	0,000	-	0,000	-
8479 30 90	0,513	-94,9	3,599	173,7	...	...	...	...	...	...	...	...
8466 92 20	0,119	250,0	0,061	17,3	0,024	-61,3	0,007	-	0,362	376,3	0,000	-
8466 92 80	0,318	-32,3	0,744	55,0	...	...	...	...	...	...	...	...
<b>TOTAL</b>	<b>8,399</b>		<b>14,536</b>		<b>0,627</b>		<b>0,073</b>		<b>1,323</b>		<b>0,000</b>	
		-44,3		-21,4		88,3		711,1		135,8		-



MILLION EURO

5


10

15

20

VALUES IN MILLION EURO - VARIATION FROM PREVIOUS YEAR

CODE	ITALY		GERMANY		CHINA		JAPAN		TAIWAN		U.S.A.	
		var%		var%		var%		var%		var%		var%
8465 10 10	0,054	-3,6	0,000	-100,0	0,179	-47,8	0,710	221,3	0,048	2,1	0,111	-65,0
8465 10 90	0,354	-48,3	2,751	26,4	...	...	...	...	...	...	...	...
8465 91 00	0,948	74,9	0,453	-16,4	0,477	152,4	0,584	123,8	1,743	20,9	0,063	-82,5
8465 92 00	0,668	124,9	0,660	117,8	1,422	107,0	0,943	996,5	1,199	-7,0	0,040	-86,9
8465 93 00	0,840	65,4	0,402	1.446,2	0,101	197,1	2,692	43,6	2,337	4,6	0,027	-46,0
8465 94 00	0,000	-	0,850	85,2	0,047	-58,0	0,099	-39,3	0,162	-54,5	0,122	-83,9
8465 95 00	0,959	4,7	0,023	-	0,769	62,2	1,626	34,8	0,488	97,3	0,000	-
8465 96 00	0,024	71,4	0,144	-95,8	0,178	74,5	0,347	1.726,3	0,479	24,3	0,052	-3,7
8465 99 10	0,000	-	0,000	-	0,912	157,6	27,080	133,4	0,127	25,7	0,183	-46,5
8465 99 90	1,625	-18,7	0,423	35,6	...	...	4,547	-5,7	12,709	5,4	...	...
8479 30 10	0,145	-53,4	14,679	-48,7	0,949	165,1	0,011	-92,4	0,057	-61,5	0,000	-
8479 30 90	0,595	-81,1	0,682	-83,5	...	...	...	...	...	...	...	...
8466 92 20	0,400	981,1	0,196	27,3	0,244	56,4	6,835	37,1	4,449	28,3	0,066	-81,1
8466 92 80	0,526	9,4	1,025	-22,9	...	...	...	...	...	...	...	...
<b>TOTAL</b>	<b>7,118</b>		<b>22,288</b>		<b>5,278</b>		<b>45,474</b>		<b>23,798</b>		<b>0,664</b>	
		<b>-20,5</b>		<b>-46,3</b>		<b>87,9</b>		<b>79,1</b>		<b>10,8</b>		<b>-73,8</b>



MILLION EURO

10

20

30


40

# THAILAND

## MAIN EXPORT COUNTRIES

VALUES IN MILLION EURO - VARIATION FROM PREVIOUS YEAR

CODE	ITALY		GERMANY		CHINA		JAPAN		TAIWAN		U.S.A.	
		var%		var%		var%		var%		var%		var%
8465 10 10	0,450	7,1	0,058	480,0	0,143	150,9	0,536	60,0	0,123	-40,0	0,159	-
8465 10 90	0,066	-43,1	1,650	5,0	...	...	...	...	...	...	...	...
8465 91 00	0,112	-70,9	0,905	-45,0	0,411	0,7	0,372	1,6	1,136	-22,1	0,004	-33,3
8465 92 00	0,011	-84,9	0,214	-28,2	0,837	32,4	0,197	-64,2	0,843	489,5	0,060	-85,3
8465 93 00	0,055	-83,1	0,076	300,0	0,056	-41,1	0,830	-25,8	0,964	-27,7	0,089	-28,8
8465 94 00	0,007	0,0	0,328	-90,2	0,014	-41,7	0,082	-35,9	0,748	275,9	0,160	-79,2
8465 95 00	1,173	-73,8	0,674	59,3	0,638	87,1	1,406	-58,9	1,036	13,3	0,025	-19,4
8465 96 00	0,063	-45,7	2,253	176,4	0,119	52,6	0,134	-83,0	0,383	-23,4	0,354	17.600,0
8465 99 10	0,079	-82,6	0,000	-	0,462	-31,1	0,381	-84,5	0,030	-70,0	0,000	-100,0
8465 99 90	1,714	-17,4	0,101	197,1	...	...	2,998	19,6	5,299	13,2	...	...
8479 30 10	0,465	-58,4	9,458	-23,1	0,263	50,3	0,116	2.800,0	0,019	-32,1	0,000	-
8479 30 90	1,444	75,2	0,357	246,6	...	...	...	...	...	...	...	...
8466 92 20	0,092	922,2	0,053	-	0,178	-28,5	2,066	-5,5	0,920	-4,2	0,071	47,9
8466 92 80	1,053	43,9	1,157	-6,4	...	...	...	...	...	...	...	...
<b>TOTAL</b>	<b>6,784</b>		<b>17,284</b>		<b>3,121</b>		<b>9,118</b>		<b>11,501</b>		<b>0,922</b>	
		<b>-39,0</b>		<b>-20,6</b>		<b>14,3</b>		<b>-34,2</b>		<b>9,3</b>		<b>-34,5</b>



MILLION EURO

5


10

15

20

VALUES IN MILLION EURO - VARIATION FROM PREVIOUS YEAR

CODE	ITALY		GERMANY		CHINA		JAPAN		TAIWAN		U.S.A.	
		var%		var%		var%		var%		var%		var%
8465 10 10	0,018	-78,3	0,000	-100,0	0,005	-58,3	0,563	-80,3			0,314	1,9
8465 10 90	0,124	-3,9	1,212	34,1	...		...				...	
8465 91 00	0,001	-98,3	0,185	146,7	0,176	144,4	0,157	-50,9			0,128	481,8
8465 92 00	0,000	-100,0	0,225	147,3	0,213	82,1	1,321	27,0			0,383	-54,8
8465 93 00	0,023	-	0,115	228,6	0,046	2,2	4,847	-18,2			0,823	804,4
8465 94 00	0,009	-	0,014	-98,2	0,000	-	0,118	-			0,003	-99,0
8465 95 00	0,363	-12,1	2,372	-52,1	0,092	607,7	33,228	-27,0			0,025	-37,5
8465 96 00	0,000	-	0,009	-97,9	0,000	-100,0	0,365	-78,4			0,290	1.015,4
8465 99 10	0,000	-	0,000	-	0,161	117,6	0,025	-89,7			0,097	-18,5
8465 99 90	0,544	73,8	0,152	-25,5	...		6,108	7,1			...	
8479 30 10	0,000	-	0,000	-	0,026	-93,4	0,000	-100,0			0,008	-
8479 30 90	0,026	-	0,000	-	...		...				...	
8466 92 20	0,045	800,0	0,000	-	4,886	21,0	1,447	-36,2			9,286	508,5
8466 92 80	1,341	-31,6	0,651	-41,2	...		...				...	
<b>TOTAL</b>	<b>2,494</b>		<b>4,935</b>		<b>5,605</b>		<b>48,179</b>				<b>11,357</b>	
		<b>-18,6</b>		<b>-42,4</b>		<b>16,8</b>		<b>-26,5</b>				<b>245,4</b>



MILLION EURO

10

20

30

40


50

60

# UNITED ARABIAN EMIRATES MAIN EXPORT COUNTRIES

VALUES IN MILLION EURO - VARIATION FROM PREVIOUS YEAR

CODE	ITALY		GERMANY		CHINA		JAPAN		TAIWAN		U.S.A.	
		var%		var%		var%		var%		var%		var%
8465 10 10	0,621	21,5	0,005	-97,2	0,105	0,000	0,000	-	0,000	-100,0	0,017	-
8465 10 90	0,129	-74,8	0,402	-26,2	...	...	...	...	...	...	...	...
8465 91 00	1,316	31,2	0,559	52,3	0,423	1,786	0,963	-46,1	0,056	100,0	0,159	123,9
8465 92 00	1,250	54,9	0,148	-59,1	0,094	0,000	0,005	-	0,153	8,5	0,540	-18,4
8465 93 00	0,371	159,4	0,208	-26,8	0,025	0,057	0,013	-77,2	0,050	1.150,0	0,024	-96,6
8465 94 00	0,253	93,1	0,175	414,7	0,029	0,000	0,007	-	0,000	-	0,184	114,0
8465 95 00	0,697	126,3	0,241	1.047,6	0,050	0,000	0,000	-	0,054	-22,9	0,011	-
8465 96 00	0,058	544,4	0,005	-66,7	0,045	0,000	0,000	-	0,083	730,0	0,010	-
8465 99 10	0,134	21,8	0,000	-	0,227	0,000	0,000	-	0,000	-	0,053	-3,6
8465 99 90	3,182	29,6	0,269	738,0	...	0,017	0,030	76,5	1,637	352,2	...	...
8479 30 10	0,682	-15,8	0,000	-	0,120	0,000	0,000	-	0,000	-	0,000	-100,0
8479 30 90	0,009	-99,8	0,000	-	...	...	...	...	...	...	...	...
8466 92 20	0,200	10,5	0,243	-	0,256	0,010	0,007	-30,0	0,327	26,7	0,008	-57,9
8466 92 80	0,705	6,0	0,545	93,3	...	...	...	...	...	...	...	...
<b>TOTAL</b>	<b>9,607</b>		<b>2,800</b>		<b>1,374</b>		<b>1,025</b>		<b>2,360</b>		<b>1,006</b>	
		<b>-29,4</b>		<b>32,1</b>		<b>1,870</b>		<b>-45,2</b>		<b>142,1</b>		<b>-36,9</b>



MILLION EURO

1

5

10


15

# EUROPEAN UNION

## GENERAL SUMMARY

VALUES IN MILLION EURO - VARIATION FROM PREVIOUS YEAR

CODE	ITALY		GERMANY		CHINA		JAPAN		TAIWAN		U.S.A.	
		var%		var%		var%		var%		var%		var%
8465 10 10	18,024	-14,4	15,791	28,4	2,422	9,4	0,101	-73,1	0,076	660,0	3,689	-14,6
8465 10 90	12,477	9,2	153,600	11,6	...	...	...	...	...	...	...	...
8465 91 00	77,872	-4,6	94,355	2,1	43,229	-1,7	9,735	-29,2	14,641	-31,9	5,619	-34,8
8465 92 00	34,034	-14,7	76,917	2,1	11,762	28,2	0,099	-83,8	8,491	6,8	3,659	-5,5
8465 93 00	23,165	-9,0	18,949	-14,0	3,289	15,6	9,533	34,8	3,262	-0,7	4,491	-8,7
8465 94 00	6,700	-14,1	29,870	3,2	0,223	-26,9	0,043	-52,7	1,053	37,8	10,701	180,0
8465 95 00	69,019	-4,8	10,880	-0,4	1,522	-44,5	0,297	25,3	0,681	-0,1	0,742	-38,3
8465 96 00	25,099	-6,2	24,308	18,2	18,686	86,0	0,000	-100,0	0,595	171,7	4,379	79,5
8465 99 10	1,059	-14,7	0,439	-20,8	2,525	-7,0	1,534	396,4	0,448	-4,1	3,742	5,8
8465 99 90	172,854	-2,5	15,086	0,2	...	...	1,169	1,9	10,062	22,2	...	...
8479 30 10	8,947	6,7	9,730	-44,2	1,334	1398,9	0,000	-	0,006	-	2,742	122,7
8479 30 90	21,318	44,2	5,261	-9,9	...	...	...	...	...	...	...	...
8466 92 20	3,372	9,0	9,664	-23,6	11,167	15,8	1,656	53,6	7,032	0,3	52,711	323,2
8466 92 80	42,870	-1,0	84,126	14,2	...	...	...	...	...	...	...	...
<b>TOTAL</b>	<b>516,810</b>		<b>548,976</b>		<b>96,159</b>		<b>24,167</b>		<b>46,347</b>		<b>92,475</b>	
		-3,3		4,5		14,8		-2,3		-7,5		99,2



MILLION EURO

100

200

300

400

500


600

# BELGIUM - LUXEMBOURG

## MAIN EXPORT COUNTRIES

VALUES IN MILLION EURO - VARIATION FROM PREVIOUS YEAR

CODE	ITALY		GERMANY		CHINA		JAPAN		TAIWAN		U.S.A.	
		var%		var%		var%		var%		var%		var%
8465 10 10	0,901	36,5	1,790	51,1	0,158	69,9	0,000	-	0,000	-	0,017	-89,8
8465 10 90	0,285	-67,8	6,771	-40,8	...	...	...	...	...	...	...	...
8465 91 00	12,000	-28,3	8,587	32,4	1,609	-11,0	0,232	-56,6	0,605	9,0	2,712	-31,0
8465 92 00	2,262	-45,9	6,441	3,1	1,047	8,0	0,000	-	0,423	55,5	0,261	-22,8
8465 93 00	0,852	-17,3	0,965	-6,1	0,062	-41,5	0,000	-100,0	0,024	-38,5	0,521	-23,5
8465 94 00	0,335	22,7	8,482	265,3	0,000	-	0,000	-100,0	0,000	-	0,000	-100,0
8465 95 00	4,162	-7,1	0,997	-51,7	0,023	-91,4	0,000	-	0,000	-100,0	0,073	-
8465 96 00	0,715	25,9	1,787	33,1	0,385	145,2	0,000	-	0,000	-	0,118	-80,7
8465 99 10	0,008	-84,9	0,017	-19,0	0,198	-50,5	0,000	-	0,000	-	0,590	263,1
8465 99 90	9,015	28,7	0,602	-67,3	...	...	0,000	-100,0	0,895	86,5	...	...
8479 30 10	0,182	31,9	0,645	-9,5	0,004	-	0,000	-	0,000	-	0,061	916,7
8479 30 90	0,341	20,9	1,528	33,9	...	...	...	...	...	...	...	...
8466 92 20	0,065	-62,6	1,324	-23,1	2,664	122,9	0,022	-69,9	0,179	-45,1	0,161	35,3
8466 92 80	3,790	2,4	11,347	27,3	...	...	...	...	...	...	...	...
<b>TOTAL</b>	<b>34,893</b>		<b>51,283</b>		<b>6,150</b>		<b>0,254</b>		<b>2,126</b>		<b>4,514</b>	
		-13,1		10,4		23,1		-63,2		25,4		-25,2



MILLION EURO

10

20

30

40


50

# FRANCE

## MAIN EXPORT COUNTRIES

VALUES IN MILLION EURO - VARIATION FROM PREVIOUS YEAR

CODE	ITALY		GERMANY		CHINA		JAPAN		TAIWAN		U.S.A.	
		var%		var%		var%		var%		var%		var%
8465 10 10	5,464	2,9	1,378		0,006	-	0,003	-	0,000	-	0,163	-85,4
8465 10 90	2,677	76,5	23,639	-11,6	...		...		...		...	
8465 91 00	12,284	9,9	18,496	-7,7	3,833	-9,8	1,330	-17,7	1,154	-30,1	0,210	1,0
8465 92 00	7,943	-7,2	13,542	-25,5	2,047	25,5	0,000	-100,0	0,373	43,5	0,077	234,8
8465 93 00	3,334	-23,0	2,465	49,1	0,080	29,0	3,953	125,6	0,382	-17,3	0,031	-85,3
8465 94 00	0,858	0,7	1,565	29,3	0,000	-	0,043	-	0,035	-73,9	0,023	-83,5
8465 95 00	12,500	2,6	0,822	144,6	0,095	-63,5	0,025	2.400,0	0,045	-19,6	0,003	-75,0
8465 96 00	2,843	-1,1	3,301	-24,1	0,324	30,1	0,000	-	0,082	530,8	0,567	61,5
8465 99 10	0,331	185,3	0,017	-15,0	0,078	-67,1	0,000	-	0,030	-	0,140	6,9
8465 99 90	21,101	-15,0	3,697	21,6	...		0,162	604,3	0,469	37,1	...	
8479 30 10	1,504	62,9	0,195	-24,7	0,002	-	0,000	-	0,000	-	0,006	-50,0
8479 30 90	6,380	91,8	0,742	20,3	...		...		...		...	
8466 92 20	1,074	14,3	1,526	-9,8	0,707	11,9	0,232	4,5	0,336	26,3	0,234	-33,0
8466 92 80	8,465	3,1	13,492	-1,3	...		...		...		...	
<b>TOTAL</b>	<b>86,758</b>		<b>84,877</b>		<b>7,172</b>		<b>5,748</b>		<b>2,906</b>		<b>1,454</b>	
		<b>1,9</b>		<b>-8,6</b>		<b>-2,0</b>		<b>58,2</b>		<b>-8,7</b>		<b>-43,1</b>



MILLION EURO

20

30

40

50

60

70

80


100

# GERMANY

## MAIN EXPORT COUNTRIES

VALUES IN MILLION EURO - VARIATION FROM PREVIOUS YEAR

CODE	ITALY		GERMANY		CHINA		JAPAN		TAIWAN		U.S.A.	
		var%		var%		var%		var%		var%		var%
8465 10 10	1,297	-30,7			0,047	95,8	0,070	-	0,000	-	1,328	195,8
8465 10 90	2,165	166,3			...		...		...		...	
8465 91 00	7,468	8,0			16,887	11,1	0,875	-3,3	4,814	-51,3	0,425	-40,7
8465 92 00	3,921	-6,4			2,808	254,5	0,017	-46,9	0,717	108,4	0,966	-20,9
8465 93 00	1,665	-37,1			2,424	23,0	2,514	-9,4	0,355	-5,3	1,355	-15,4
8465 94 00	1,658	-45,9			0,194	-25,1	0,000	-100,0	0,234	3.242,9	7,966	392,0
8465 95 00	9,835	16,7			0,612	1,5	0,201	1.082,4	0,225	13,1	0,318	622,7
8465 96 00	13,853	-12,2			9,172	71,8	0,000	-100,0	0,039	-9,3	0,113	44,9
8465 99 10	0,060	87,5			0,311	-40,4	0,083	4.050,0	0,125	-8,8	1,188	8,8
8465 99 90	15,634	4,6			...		0,259	-20,3	1,834	72,9	...	
8479 30 10	2,121	20,5			0,136	750,0	0,000	-	0,000	-	1,533	1.971,6
8479 30 90	4,069	45,1			...		...		...		...	
8466 92 20	0,583	-11,0			2,630	-9,9	0,712	323,8	1,489	14,6	45,514	364,2
8466 92 80	8,447	-18,3			...		...		...		...	
<b>TOTAL</b>	<b>72,776</b>				<b>35,221</b>		<b>4,731</b>		<b>9,832</b>		<b>60,706</b>	
		-2,0				27,4		8,9		-26,3		341,6



MILLION EURO

10

20

30

40


50

60

70

VALUES IN MILLION EURO - VARIATION FROM PREVIOUS YEAR

CODE	ITALY		GERMANY		CHINA		JAPAN		TAIWAN		U.S.A.	
		var%		var%		var%		var%		var%		var%
8465 10 10			1,199	452,5	1,472	4,1	0,000	-100,0	0,000	-	0,331	78,0
8465 10 90			22,353	-10,2	...		...		...		...	
8465 91 00			5,872	-21,8	2,339	35,6	0,151	-79,8	0,655	93,2	0,048	-70,9
8465 92 00			13,146	25,3	0,553	53,3	0,000	-	0,648	198,6	0,545	191,4
8465 93 00			1,388	-5,4	0,058	-2,3	0,850	41,9	0,136	-4,9	0,275	-33,1
8465 94 00			2,522	-15,7	0,008	-	0,000	-	0,126	1.475,0	1,014	-8,3
8465 95 00			4,007	255,2	0,101	13,5	0,012	-20,0	0,146	-8,2	0,009	12,5
8465 96 00			3,915	35,7	0,379	148,0	0,000	-	0,305	158,5	0,529	1.102,3
8465 99 10			0,021	-38,2	0,301	73,4	0,000	-	0,015	-44,4	0,432	118,2
8465 99 90			1,756	-38,2	...		0,016	300,0	2,054	45,8	...	
8479 30 10			0,063	-61,6	0,057	-	0,000	-	0,000	-	0,149	-71,0
8479 30 90			0,644	-71,9	...		...		...		...	
8466 92 20			1,144	-28,6	0,595	-12,1	0,131	172,9	0,897	41,7	0,748	1,6
8466 92 80			8,552	-0,4	...		...		...		...	
<b>TOTAL</b>			<b>66,582</b>		<b>5,863</b>		<b>1,160</b>		<b>4,982</b>		<b>4,080</b>	
				-0,8		35,6		-24,8		63,2		14,8



MILLION EURO

10

20

30

40

50


60

# PORTUGAL

## MAIN EXPORT COUNTRIES

VALUES IN MILLION EURO - VARIATION FROM PREVIOUS YEAR

CODE	ITALY		GERMANY		CHINA		JAPAN		TAIWAN		U.S.A.	
		var%		var%		var%		var%		var%		var%
8465 10 10	0,834	-23,8	0,016	-84,0	0,000	-	0,000	-	0,000	-	0,000	-100,0
8465 10 90	0,564	-0,4	3,374	56,2	...	...	...	...	...	...	...	...
8465 91 00	1,822	-43,9	1,775	-8,6	0,491	98,8	0,000	-	0,076	7,0	0,000	-
8465 92 00	1,050	2,7	1,095	37,0	0,061	408,3	0,000	-	0,225	100,9	0,000	-100,0
8465 93 00	1,838	-20,6	1,123	-41,5	0,000	-100,0	0,037	-	0,052	-17,5	0,024	-
8465 94 00	0,245	-43,4	0,303	-49,8	0,000	-	0,000	-	0,000	-100,0	0,022	144,4
8465 95 00	1,943	-11,6	0,027	-	0,000	-100,0	0,011	-	0,000	-100,0	0,000	-
8465 96 00	1,030	96,9	0,563	671,2	0,026	4,0	0,000	-	0,000	-100,0	0,019	5,6
8465 99 10	0,060	-88,1	0,001	-	0,000	-100,0	0,000	-	0,000	-	0,100	16,3
8465 99 90	9,009	-24,0	1,195	-	...	...	0,004	300,0	0,124	-3,1	...	...
8479 30 10	0,875	-5,5	0,001	-99,6	0,000	-	0,000	-	0,000	-	0,003	-
8479 30 90	0,022	-94,8	0,050	-84,3	...	...	...	...	...	...	...	...
8466 92 20	0,025	-21,9	0,040	-29,8	0,041	156,3	0,000	-	0,025	-43,2	0,004	-
8466 92 80	1,033	-27,9	1,238	23,2	...	...	...	...	...	...	...	...
<b>TOTAL</b>	<b>20,350</b>		<b>10,801</b>		<b>0,619</b>		<b>0,052</b>		<b>0,502</b>		<b>0,172</b>	
		-23,4		16,8		92,8		5.100,0		-7,7		17,0



MILLION EURO

5

10

15

20


25

# SPAIN

## MAIN EXPORT COUNTRIES

VALUES IN MILLION EURO - VARIATION FROM PREVIOUS YEAR

CODE	ITALY		GERMANY		CHINA		JAPAN		TAIWAN		U.S.A.	
		var%		var%		var%		var%		var%		var%
8465 10 10	4,679	-27,5	0,986	-12,0	0,385	27,1	0,000	-	0,036	800,0	0,013	-23,5
8465 10 90	2,384	-48,1	19,615	-24,7	...	...	...	...	...	...	...	...
8465 91 00	14,859	-2,2	9,818	-5,7	1,360	68,9	0,318	31,4	1,291	-16,7	0,365	33,2
8465 92 00	7,542	-28,0	8,807	21,7	0,460	10,8	0,012	-74,5	1,737	-22,7	1,033	59,9
8465 93 00	6,817	-8,2	4,311	-18,9	0,179	952,9	0,817	-12,9	0,448	9,5	0,082	90,7
8465 94 00	1,538	-0,5	3,775	-29,0	0,000	-	0,000	-	0,014	-	0,005	-96,6
8465 95 00	16,523	-5,0	1,399	-19,4	0,101	-45,4	0,000	-	0,162	92,9	0,000	-100,0
8465 96 00	2,131	-13,0	2,270	-0,2	0,021	600,0	0,000	-	0,000	-100,0	0,005	-37,5
8465 99 10	0,158	-31,0	0,006	-68,4	0,423	193,8	0,000	-	0,000	-100,0	0,065	-85,0
8465 99 90	49,836	0,5	2,364	-9,7	...	...	0,032	60,0	0,732	-20,3	...	...
8479 30 10	2,144	-13,7	7,268	5578,1	0,011	-	0,000	-	0,000	-	0,002	-99,2
8479 30 90	1,594	-62,2	1,582	358,6	...	...	...	...	...	...	...	...
8466 92 20	0,769	-1,0	0,600	-27,3	0,347	269,1	0,188	-16,1	0,295	-14,7	0,071	36,5
8466 92 80	7,055	-9,8	7,491	6,6	...	...	...	...	...	...	...	...
<b>TOTAL</b>	<b>118,029</b>		<b>70,292</b>		<b>3,287</b>		<b>1,367</b>		<b>4,715</b>		<b>1,641</b>	
		-9,7		-0,2		67,2		-7,1		-15,3		-12,3



MILLION EURO

50

100

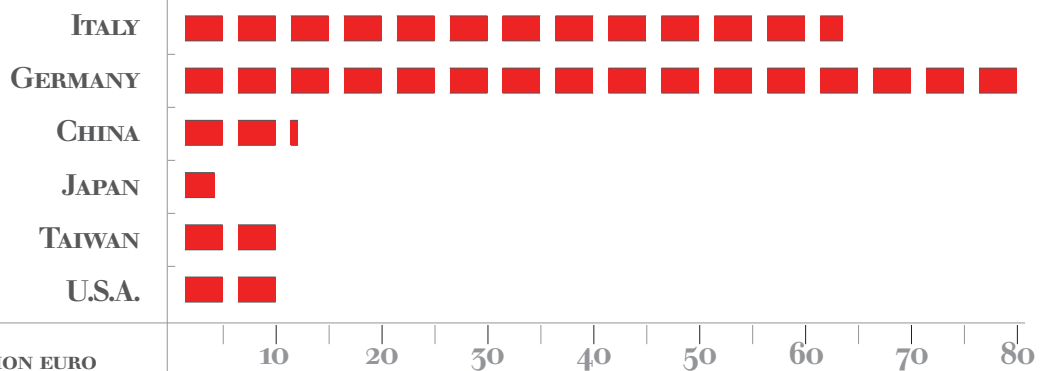
150

# UNITED KINGDOM

## MAIN EXPORT COUNTRIES

VALUES IN MILLION EURO - VARIATION FROM PREVIOUS YEAR

CODE	ITALY		GERMANY		CHINA		JAPAN		TAIWAN		U.S.A.	
		var%		var%		var%		var%		var%		var%
8465 10 10	1,120	-55,1	5,413	57,8	0,034	-86,6	0,000	-100,0	0,005	66,7	1,324	-27,7
8465 10 90	2,534	278,8	26,931	13,0	...	...	...	...	...	...	...	...
8465 91 00	5,149	-15,6	10,959	-9,2	6,086	-33,0	2,893	-53,9	3,296	-32,4	1,493	-48,1
8465 92 00	4,266	11,6	11,309	6,5	1,244	-43,9	0,014	133,3	0,624	-47,4	0,315	-66,1
8465 93 00	1,273	-10,4	1,637	-19,0	0,126	20,0	0,042	-83,1	0,526	-12,8	0,563	10,6
8465 94 00	0,647	24,7	5,213	-13,5	0,008	-80,5	0,000	-100,0	0,445	15,6	1,536	174,3
8465 95 00	7,548	-20,6	1,102	-47,6	0,399	-37,4	0,000	-	0,019	533,3	0,050	-95,0
8465 96 00	0,612	-8,1	2,557	-48,8	0,458	465,4	0,000	-	0,162	3.140,0	0,977	65,0
8465 99 10	0,362	62,3	0,111	-36,9	0,602	-27,4	0,000	-	0,132	-33,3	0,530	-30,2
8465 99 90	26,285	-12,8	2,042	-17,4	...	...	0,469	-4,7	1,724	-15,7	...	...
8479 30 10	1,010	-24,1	0,106	-0,9	0,157	-	0,000	-	0,000	-	0,008	-97,0
8479 30 90	6,065	109,4	0,190	-68,5	...	...	...	...	...	...	...	...
8466 92 20	0,200	18,3	0,955	-46,0	2,261	-22,2	0,179	-16,4	2,351	-29,0	3,770	26,7
8466 92 80	4,258	-3,8	11,771	9,8	...	...	...	...	...	...	...	...
<b>TOTAL</b>	<b>61,329</b>		<b>80,296</b>		<b>11,375</b>		<b>3,597</b>		<b>9,284</b>		<b>10,566</b>	
		-4,8		-0,8		-29,6		-50,7		-26,4		-14,1




# EUROPE: OTHER COUNTRIES

## GENERAL SUMMARY

VALUES IN MILLION EURO - VARIATION FROM PREVIOUS YEAR

CODE	ITALY		GERMANY		CHINA		JAPAN		TAIWAN		U.S.A.	
		var%		var%		var%		var%		var%		var%
8465 10 10	14,529	64,0	11,326	-18,1	0,531	-48,8	0,350	45,2	0,000	-100,0	0,167	-53,5
8465 10 90	9,394	-17,7	124,341	11,9	...	...	...	...	...	...	...	...
8465 91 00	28,025	-1,9	63,961	12,8	3,205	41,9	1,178	9,6	1,238	-20,1	2,760	340,9
8465 92 00	15,098	-4,5	58,860	2,7	5,207	-62,1	0,147	308,3	2,297	8,5	4,679	669,6
8465 93 00	10,336	-4,9	11,080	-21,0	0,548	-43,4	1,568	-17,3	0,454	2,7	0,114	-82,0
8465 94 00	7,045	39,6	25,686	-36,8	0,170	157,1	0,000	-	1,685	11,1	0,775	-52,9
8465 95 00	42,102	26,7	9,563	11,9	1,402	-40,2	0,006	-95,2	0,351	17,4	0,325	77,6
8465 96 00	7,575	29,0	21,701	62,5	0,226	347,3	0,168	61,5	0,132	-43,1	0,412	73,1
8465 99 10	1,509	22,7	0,688	-53,2	1,350	-16,2	0,405	-50,7	0,016	-79,2	1,270	575,5
8465 99 90	112,921	-9,2	18,477	-9,0	...	...	0,417	89,5	2,919	52,4	...	...
8479 30 10	13,340	-22,2	113,443	40,1	0,569	-20,7	0,002	-	0,000	-	0,055	-84,7
8479 30 90	15,320	64,8	19,570	229,2	...	...	...	...	...	...	...	...
8466 92 20	1,320	-21,1	6,190	84,4	0,748	33,0	0,590	29,7	1,111	60,8	2,874	17,0
8466 92 80	26,204	2,7	42,692	6,5	...	...	...	...	...	...	...	...
<b>TOTAL</b>	<b>304,718</b>		<b>527,578</b>		<b>13,956</b>		<b>4,831</b>		<b>10,203</b>		<b>13,431</b>	
		2,0		12,8		-14,2		-2,9		15,1		84,1



MILLION EURO

100

200

300

400


500

# CZECH REPUBLIC

## MAIN EXPORT COUNTRIES

VALUES IN MILLION EURO - VARIATION FROM PREVIOUS YEAR

CODE	ITALY		GERMANY		CHINA		JAPAN		TAIWAN		U.S.A.	
		var%		var%		var%		var%		var%		var%
8465 10 10	0,112	-53,1	1,481	-14,1	0,021	425,0	0,000	-	0,000	-	0,008	-
8465 10 90	0,110	-80,8	5,908	39,2	...	...	...	...	...	...	...	...
8465 91 00	1,969	68,0	2,618	35,7	0,583	-8,4	0,000	-	0,008	-	0,009	-
8465 92 00	0,761	-19,0	4,191	28,8	0,431	36,0	0,000	-	0,000	-	0,131	2.520,0
8465 93 00	0,886	81,2	0,158	-85,9	0,022	-4,3	0,039	129,4	0,000	-	0,028	-92,7
8465 94 00	0,413	130,7	0,504	-85,8	0,000	-	0,000	-	0,000	-	0,000	-
8465 95 00	2,524	13,9	0,428	-47,9	0,001	-91,7	0,000	-	0,000	-100,0	0,000	-
8465 96 00	0,132	-92,1	0,345	-70,4	0,071	1,4	0,000	-	0,000	-	0,000	-100,0
8465 99 10	0,118	372,0	0,019	-88,8	0,042	-55,8	0,045	-	0,000	-	0,014	16,7
8465 99 90	7,904	17,6	0,381	-60,4	...	...	0,000	-100,0	0,020	-	...	...
8479 30 10	0,472	376,8	24,913	46.905,7	0,000	-	0,000	-	0,000	-	0,000	-
8479 30 90	0,767	385,4	0,118	-93,9	...	...	...	...	...	...	...	...
8466 92 20	0,016	-79,7	0,416	20,2	0,086	11,7	0,008	-	0,008	166,7	0,029	-67,8
8466 92 80	2,418	40,0	3,290	14,0	...	...	...	...	...	-	...	...
<b>TOTAL</b>	<b>18,602</b>		<b>44,770</b>		<b>1,057</b>		<b>0,092</b>		<b>0,036</b>		<b>0,219</b>	
		14,2		85,1		4,0		170,6		9,1		-56,5



MILLION EURO

15

30


45

# POLAND

## MAIN EXPORT COUNTRIES

VALUES IN MILLION EURO - VARIATION FROM PREVIOUS YEAR

CODE	ITALY		GERMANY		CHINA		JAPAN		TAIWAN		U.S.A.	
		var%		var%		var%		var%		var%		var%
8465 10 10	1,299	99,8	2,331	67,0	0,022	83,3	0,000	-	0,000	-	0,000	-100,0
8465 10 90	0,602	89,3	25,027	-9,7	...	...	...	...	...	...	...	...
8465 91 00	2,553	5,8	12,328	55,0	0,852	13,8	0,198	-8,3	0,007	-89,1	2,449	365,6
8465 92 00	1,642	-14,7	7,163	-3,6	0,102	104,0	0,001	-	0,172	-3,4	0,007	250,0
8465 93 00	1,191	-16,4	1,532	-66,9	0,001	-	0,041	-34,9	0,008	-33,3	0,006	0,0
8465 94 00	0,349	-49,1	1,661	-75,7	0,000	-	0,000	-	0,230	-21,8	0,006	-97,8
8465 95 00	9,959	124,9	1,528	-41,3	0,000	-	0,000	-	0,052	-	0,000	-
8465 96 00	0,417	18,1	2,052	76,1	0,045	800,0	0,000	-	0,000	-	0,174	-
8465 99 10	0,301	-23,8	0,168	-51,9	0,072	1100,0	0,000	-	0,000	-	0,000	-100,0
8465 99 90	13,838	7,8	1,601	-57,5	...	...	0,295	14.650,0	0,053	-13,1	...	...
8479 30 10	0,802	92,3	0,179	-96,8	0,511	121,2	0,000	-	0,000	-	0,000	-100,0
8479 30 90	2,593	363,2	1,101	154,9	...	...	...	...	...	...	...	...
8466 92 20	0,042	-60,7	0,507	-21,9	0,167	16,8	0,005	-28,6	0,093	75,5	1,977	4,2
8466 92 80	3,073	27,4	8,395	-17,8	...	...	...	...	...	...	...	...
<b>TOTAL</b>	<b>38,661</b>		<b>65,573</b>		<b>1,772</b>		<b>0,540</b>		<b>0,615</b>		<b>4,619</b>	
		<b>34,5</b>		<b>-18,8</b>		<b>48,2</b>		<b>87,5</b>		<b>-7,1</b>		<b>69,1</b>



MILLION EURO

10

20

30

40

50

60

70


80

# ROMANIA

## MAIN EXPORT COUNTRIES

VALUES IN MILLION EURO - VARIATION FROM PREVIOUS YEAR

CODE	ITALY		GERMANY		CHINA		JAPAN		TAIWAN		U.S.A.	
		var%		var%		var%		var%		var%		var%
8465 10 10	2,059	89,9	0,487	-33,3	0,040	-	0,000	-	0,000	-	0,075	108,3
8465 10 90	1,400	70,1	2,595	-31,9	...	...	...	...	...	...	...	...
8465 91 00	3,519	-5,0	3,512	27,6	0,078	680,0	0,000	-	0,059	742,9	0,065	-
8465 92 00	2,603	32,9	3,497	27,6	0,106	5.200,0	0,000	-	0,101	-25,2	0,000	-
8465 93 00	0,886	50,2	0,375	4,5	0,039	160,0	0,005	-	0,002	-84,6	0,008	-
8465 94 00	0,852	-6,7	0,764	42,3	0,007	-	0,000	-	0,000	-	0,022	-97,7
8465 95 00	2,096	61,7	0,352	245,1	0,024	-	0,000	-	0,001	-	0,000	-
8465 96 00	0,936	204,9	0,208	-49,5	0,001	-	0,000	-	0,000	-	0,000	-
8465 99 10	0,245	73,8	0,065	-23,5	0,012	-	0,000	-	0,000	-100,0	0,000	-
8465 99 90	14,574	-23,4	1,906	4,4	...	...	0,000	-	0,082	412,5	...	...
8479 30 10	1,206	-25,5	1,688	356,2	0,000	-	0,000	-	0,000	-	0,000	-
8479 30 90	1,291	14,5	0,187	-50,7	...	...	...	...	...	...	...	...
8466 92 20	0,345	-9,9	0,028	-83,8	0,013	1.200,0	0,000	-	0,003	200,0	0,057	147,8
8466 92 80	3,930	-22,3	2,168	108,3	...	...	...	...	...	...	...	...
<b>TOTAL</b>	<b>35,942</b>		<b>17,832</b>		<b>0,320</b>		<b>0,005</b>		<b>0,248</b>		<b>0,227</b>	
		-5,5		16,4		1.042,9		-		4,2		-77,9



MILLION EURO

10

20

30


40

# RUSSIA

## MAIN EXPORT COUNTRIES

VALUES IN MILLION EURO - VARIATION FROM PREVIOUS YEAR

CODE	ITALY		GERMANY		CHINA		JAPAN		TAIWAN		U.S.A.	
		var%		var%		var%		var%		var%		var%
8465 10 10	1,923	-10,8	1,285	-29,0	0,425	201,4	0,350	503,4	0,000	-	0,078	2.500,0
8465 10 90	2,583	-15,1	24,183	1,9	...		...		...		...	
8465 91 00	7,117	6,0	13,535	-2,2	2,841	149,2	0,312	-19,6	0,268	-42,6	0,057	9,6
8465 92 00	1,952	-44,1	14,338	-2,3	5,091	360,3	0,140	366,7	0,476	142,9	1,669	3.049,1
8465 93 00	1,870	-10,9	2,004	-23,4	0,512	152,2	0,068	-31,3	0,058	-40,8	0,000	-
8465 94 00	1,183	11,2	7,178	46,9	0,156	-47,3	0,000	-	0,230	142,1	0,104	-
8465 95 00	5,930	-1,9	1,556	-5,3	1,392	123,4	0,006	-	0,002	-	0,029	-76,6
8465 96 00	0,297	-50,0	5,556	287,7	0,210	96,3	0,049	-52,9	0,024	-80,5	0,025	-60,3
8465 99 10	0,248	270,1	0,174	-7,4	1,267	100,5	0,000	-100,0	0,000	-	0,270	
8465 99 90	19,348	-15,2	6,607	15,6	...		0,031	-31,1	0,222	-58,3	...	
8479 30 10	3,165	-31,6	19,032	-37,9	0,492	49.100,0	0,002	-	0,000	-	0,000	-100,0
8479 30 90	3,093	399,8	16,499	3.023,9	...		...		...		...	
8466 92 20	0,124	-57,4	0,442	13,6	0,741	58,3	0,504	20,6	0,056	40,0	0,413	278,9
8466 92 80	3,565	-22,7	7,715	8,5	...		...		...		...	
<b>TOTAL</b>	<b>52,398</b>		<b>120,104</b>		<b>13,127</b>		<b>1,462</b>		<b>1,336</b>		<b>2,645</b>	
		-9,8		10,2		178,3		-25,6		-13,9		252,7



MILLION EURO

10

50


100

# SWITZERLAND

## MAIN EXPORT COUNTRIES

VALUES IN MILLION EURO - VARIATION FROM PREVIOUS YEAR

CODE	ITALY		GERMANY		CHINA		JAPAN		TAIWAN		U.S.A.	
		var%		var%		var%		var%		var%		var%
8465 10 10	2,018	196,3	2,750	-39,6	0,044	-	0,000	-	0,000	-	0,000	-100,0
8465 10 90	0,348	200,0	16,821	49,9	...	...	...	...	...	...	...	...
8465 91 00	1,183	-18,3	7,196	5,9	0,415	15,9	0,157	141,5	0,002	-96,5	0,043	1.333,3
8465 92 00	0,181	64,5	4,633	-7,1	0,055	-	0,006	0,0	0,000	-	0,114	267,7
8465 93 00	0,302	-65,8	3,046	37,3	0,000	-100,0	0,458	62,4	0,052	67,7	0,072	-66,7
8465 94 00	1,304	8.050,0	1,744	49,7	0,000	-	0,000	-	0,000	-	0,000	-100,0
8465 95 00	1,994	-3,7	1,868	54,6	0,000	-	0,000	-	0,000	-	0,000	-
8465 96 00	1,345	18,3	2,213	-2,0	0,060	-	0,000	-	0,000	-	0,000	-100,0
8465 99 10	0,022	340,0	0,048	-68,8	0,004	300,0	0,000	-	0,000	-100,0	0,407	1.133,3
8465 99 90	8,450	-8,7	2,316	45,0	...	...	0,000	-100,0	0,012	-60,0	...	...
8479 30 10	0,210	30,4	0,327	-86,3	0,000	-	0,000	-	0,000	-	0,000	-
8479 30 90	0,392	115,4	0,156	-24,6	...	...	...	...	...	...	...	...
8466 92 20	0,330	65,0	0,961	19,4	0,003	-50,0	0,018	38,5	0,350	3,2	0,030	-44,4
8466 92 80	3,409	40,0	7,621	0,9	...	...	...	...	...	...	...	...
<b>TOTAL</b>	<b>21,488</b>		<b>51,700</b>		<b>0,581</b>		<b>0,639</b>		<b>0,416</b>		<b>0,666</b>	
		14,9		9,7		49,4		-46,8		-10,0		60,5



MILLION EURO

10

20

30

40


50

# TURKEY

## MAIN EXPORT COUNTRIES

VALUES IN MILLION EURO - VARIATION FROM PREVIOUS YEAR

CODE	ITALY		GERMANY		CHINA		JAPAN		TAIWAN		U.S.A.	
		var%		var%		var%		var%		var%		var%
8465 10 10	2,676	340,9	0,269	-3,9	0,001	-93,3	0,000	-	0,000	-	0,000	-100,0
8465 10 90	1,263	19,4	8,594	5,3	...	...	...	...	...	...	...	...
8465 91 00	1,733	3,2	3,785	1,0	0,320	160,2	0,363	103,9	0,138	-63,2	0,034	-
8465 92 00	1,046	1,0	6,040	13,1	0,203	244,1	0,000	-	0,141	-81,9	0,578	142,9
8465 93 00	1,348	113,6	0,453	-11,9	0,000	-100,0	0,862	37,7	0,194	288,0	0,000	-100,0
8465 94 00	0,603	23,3	8,720	-44,2	0,000	-	0,000	-	1,199	20,7	0,000	-100,0
8465 95 00	6,359	8,5	0,798	267,7	0,035	191,7	0,000	-100,0	0,225	-3,8	0,011	-
8465 96 00	0,994	417,7	8,830	107,3	0,000	-	0,119	-	0,005	-80,0	0,007	-
8465 99 10	0,197	85,8	0,005	-	0,256	276,5	0,000	-	0,000	-	0,041	-
8465 99 90	10,404	8,5	1,109	42,5	...	...	0,022	175,0	1,256	83,1	...	...
8479 30 10	5,022	-26,8	64,036	80,0	0,000	-	0,000	-	0,000	-	0,000	-100,0
8479 30 90	5,325	84,8	0,476	-53,3	...	...	...	...	...	...	...	...
8466 92 20	0,047	291,7	2,845	2.290,8	0,041	24,2	0,032	190,9	0,306	229,0	0,004	-90,5
8466 92 80	1,501	-7,3	2,061	23,9	...	...	...	...	...	...	...	...
<b>TOTAL</b>	<b>38,518</b>		<b>108,021</b>		<b>0,856</b>		<b>1,398</b>		<b>3,464</b>		<b>0,675</b>	
		<b>18,1</b>		<b>39,8</b>		<b>174,4</b>		<b>47,3</b>		<b>7,1</b>		<b>2,1</b>



MILLION EURO

20

40

60

80

100


120

# OCEANIA

## GENERAL SUMMARY

VALUES IN MILLION EURO - VARIATION FROM PREVIOUS YEAR

CODE	ITALY		GERMANY		CHINA		JAPAN		TAIWAN		U.S.A.	
		var%		var%		var%		var%		var%		var%
8465 10 10	4,009	-35,0	1,132	-3,7	0,008	-65,2	0,000	-100,0	0,000	-	0,650	-61,8
8465 10 90	0,487	-66,3	9,39	9,3	...	...	...	...	...	...	...	...
8465 91 00	2,112	-3,8	6,24	-24,5	5,384	45,8	3,475	-34,0	2,116	-30,2	4,306	-45,6
8465 92 00	2,204	807,0	2,784	-32,8	2,762	16,1	0,000	-100,0	0,759	-23,7	0,771	-20,3
8465 93 00	1,261	103,7	0,887	72,9	0,184	75,2	0,245	-58,2	0,954	6,7	1,124	138,6
8465 94 00	0,051	-69,5	2,798	446,5	0,000	-100,0	0,000	-	0,026	-71,4	1,163	57,2
8465 95 00	9,798	5,2	0,112	-38,5	0,029	-80,7	0,008	-78,9	0,043	-44,2	0,313	-53,9
8465 96 00	0,116	-24,2	0,17	-77,3	0,513	525,6	0,000	-	0,065	-45,8	3,978	1,6
8465 99 10	0,113	-32,3	0	-	0,571	47,2	0,000	-100,0	0,162	11,0	2,090	-2,4
8465 99 90	8,988	27,0	0,167	-34,8	...	...	0,296	622,0	4,419	18,3	...	...
8479 30 10	0,549	148,4	0,071	-57,2	0,102	-31,1	0,000	-	0,000	-100,0	0,025	-
8479 30 90	0,097	-94,6	2,903	777,0	...	...	...	...	...	...	...	...
8466 92 20	0,129	-56,4	0,45	-9,3	0,961	33,1	0,363	-11,7	1,754	0,6	2,231	105,8
8466 92 80	2,031	-0,5	2,395	35,5	...	...	...	...	...	...	...	...
<b>TOTAL</b>	<b>31,945</b>		<b>29,499</b>		<b>10,514</b>		<b>4,387</b>		<b>10,298</b>		<b>16,651</b>	
		<b>0,1</b>		<b>8,7</b>		<b>36,6</b>		<b>-56,7</b>		<b>-5,0</b>		<b>-15,1</b>



MILLION EURO

10

20

30


40

# AUSTRALIA

## MAIN EXPORT COUNTRIES

VALUES IN MILLION EURO - VARIATION FROM PREVIOUS YEAR

CODE	ITALY		GERMANY		CHINA		JAPAN		TAIWAN		U.S.A.	
		var%		var%		var%		var%		var%		var%
8465 10 10	3,368	-33,2	1,026	-4,4	0,004	-55,6	0,000	-100,0	0,000	-	0,335	-76,0
8465 10 90	0,487	-62,8	7,287	1,1	...	...	...	...	...	...	...	...
8465 91 00	1,557	-8,6	5,305	-27,1	4,761	62,1	2,330	-38,9	1,723	-26,4	3,644	-47,3
8465 92 00	2,122	1.243,0	2,243	-26,5	2,370	18,6	0,000	-100,0	0,534	-10,1	0,642	4,9
8465 93 00	1,216	118,7	0,873	79,3	0,157	137,9	0,233	-57,4	0,801	16,4	1,039	195,2
8465 94 00	0,051	-62,8	2,312	458,5	0,000	-100,0	0,000	-	0,025	-69,5	1,053	57,4
8465 95 00	8,722	3,6	0,070	-18,6	0,028	-80,3	0,000	-100,0	0,036	-48,6	0,287	-49,9
8465 96 00	0,111	-27,5	0,132	-76,3	0,366	590,6	0,000	-	0,050	-20,6	3,194	-12,2
8465 99 10	0,113	-32,3	0,000	-	0,523	56,6	0,000	-100,0	0,098	30,7	1,482	3,6
8465 99 90	6,876	24,5	0,080	-66,5	...	...	0,296	3.188,9	3,587	24,5	...	...
8479 30 10	0,481	140,5	0,071	-57,2	0,024	-83,8	0,000	-	0,000	-100,0	0,025	-
8479 30 90	0,097	-94,4	2,611	12333,3	...	...	...	...	...	...	...	...
8466 92 20	0,073	-57,8	0,349	-18,6	0,782	33,0	0,081	-13,8	1,428	-4,8	0,845	30,6
8466 92 80	1,623	7,8	1,202	-8,2	...	...	...	...	...	...	...	...
<b>TOTAL</b>	<b>26,897</b>		<b>23,561</b>		<b>9,015</b>		<b>2,940</b>		<b>8,282</b>		<b>12,546</b>	
		0,4		5,6		43,6		-64,0		-0,2		-22,7



MILLION EURO

5

10

15

20

25


30

# NEW ZEALAND

## MAIN EXPORT COUNTRIES

VALUES IN MILLION EURO - VARIATION FROM PREVIOUS YEAR

CODE	ITALY		GERMANY		CHINA		JAPAN		TAIWAN		U.S.A.	
		var%		var%		var%		var%		var%		var%
8465 10 10	0,639	-43,1	0,106	14,0	0,004	-71,4	0,000	-100,0	0,000	-	0,315	40,0
8465 10 90	0,000	-100,0	2,103	51,8	...	...	...	...	...	...	...	...
8465 91 00	0,472	2,6	0,914	-5,0	0,526	-25,3	1,100	-18,5	0,393	-37,3	0,603	-38,7
8465 92 00	0,078	-	0,385	-60,8	0,369	6,0	0,000	-100,0	0,225	-40,9	0,129	-63,7
8465 93 00	0,045	-28,6	0,014	-46,2	0,025	-35,9	0,009	-76,9	0,146	-29,1	0,085	-28,6
8465 94 00	0,000	-100,0	0,486	395,9	0,000	-	0,000	-	0,001	-88,9	0,110	54,9
8465 95 00	1,076	20,6	0,042	-52,8	0,001	-87,5	0,000	-100,0	0,007	0,0	0,023	-78,3
8465 96 00	0,005	-	0,038	-68,1	0,147	406,9	0,000	-	0,013	-	0,784	185,1
8465 99 10	0,000	-	0,000	-	0,032	-40,7	0,000	-	0,064	-9,9	0,608	-14,5
8465 99 90	2,081	51,7	0,073	-	...	...	0,000	-100,0	0,784	20,1	...	...
8479 30 10	0,012	-42,9	0,000	-	0,078	-	0,000	-	0,000	-	0,000	-
8479 30 90	0,000	-100,0	0,292	-5,8	...	...	...	...	...	...	...	...
8466 92 20	0,052	-31,6	0,101	50,7	0,156	20,0	0,271	-12,9	0,216	60,0	1,379	215,6
8466 92 80	0,385	-26,0	1,168	169,1	...	...	...	...	...	...	...	...
<b>TOTAL</b>	<b>4,845</b>		<b>5,722</b>		<b>1,338</b>		<b>1,380</b>		<b>1,849</b>		<b>4,036</b>	
		<b>1,9</b>		<b>25,4</b>		<b>0,9</b>		<b>-24,1</b>		<b>-11,5</b>		<b>23,0</b>



MILLION EURO

1

2

3

4

5

6